



Kam in kako - PRIROČNIK

Dobrodošli! Ta priročnik vam bo pomagal pri uporabi programa Kam in kako, ki vam predlaga poklice in pomaga raziskati poklicne možnosti.

01 PRIJAVA

Program najdete na spletnem naslovu <http://www.kaminkako.si/iwp-young/>.

Če že imate uporabniško ime in geslo, ju vpišete polji na desni strani.

Če uporabniškega imena in gesla še nimate, vam bo vaš svetovalec na šoli posredoval posebno registracijsko kodo, ki jo vpišete v polje pod **Niste registrirani?** in kliknete **'Potrdite'**. Registracijsko kodo boste potrebovali le ob prvi registraciji. V naslednjem koraku boste ustvarili svoje uporabniško ime in geslo. Če boste vpisali svoj elektronski naslov, vam bomo lahko poslali podrobnosti registracije, če jih boste pozabili.

Nasvet: Skrbno pazite na svoje uporabniško ime in geslo. V program Kam in kako se lahko prijavite tudi pozneje in nadaljujete s testiranjem.

The screenshot shows the registration page of the 'Kam in kako' program. It features a blue header with the 'Kam in kako' logo and a welcome message. Below the header, there is a blue box with an information icon and text explaining the program's purpose. The main content area is divided into two sections: 'Ste že registrirani? Podatke vnesite v spodnji polji:' and 'Niste registrirani?'. The first section has input fields for 'Uporabniško ime' and 'Geslo', with a 'Potrdite' button. The second section has input fields for 'Vnesite registracijsko kodo' and 'Registracijska koda', also with a 'Potrdite' button. At the bottom, there are logos for the Ministry of Education, Science and Sports, and the Ministry of Labour, Family and Social Services.

02 KAKO ZAČETI

Na začetni strani izberite poljubni zavihek na meniju **'Kako vam lahko danes pomagamo?'**.

Navodila se bodo izpisala na vseh straneh programa Kam in kako. Za prikaz kliknite gumb **'i'**. Priporočamo, da **začnete z zavihkom 'Poiščite poklice na osnovi Značilnosti'**.

Raven izobrazbe: Kam in kako vam bo predlagal poklice na eni ali več izbranih ravneh izobrazbe. Kliknite na **'i'** za podrobnejše informacije.

Vrednotenje poklicev: Odgovorite na vsako vprašanje na osnovi vaših interesov za posamezni poklic. Kliknite na **'i'** za podrobnejše informacije.

Predlagani poklici: Seznam predlaganih poklicev, ki se ujemajo z vašimi odgovori na vprašanja. Kliknite na posamezni poklic za več informacij. V zavihku **'Primerjajte poklice'** lahko primerjate podatke za največ 3 poklice. Uporabite gumb **'Dodajte v primerjavo'** za poklic, ki vas zanima.

The screenshot shows the 'Moje vsebine' (My Content) page. It has a blue header with the title 'Izberite T za več informacij o vsebinih.' Below the header, there is a 'Dokončajte' section with buttons for 'Več vprašanj', 'Odgovorite na vprašanja o veščinah', 'Preglejte raven', 'Preglejte odgovore', and 'Preglejte zdravstvene zahteve'. The main content area is divided into three sections: 'Kako bi rangirali svoje veščine: Poslušanje', 'Kako bi rangirali svoje veščine: Operativne veščine', and 'Kako bi rangirali svoje veščine: Organizacijske veščine'. Each section has a list of items and a set of five colored buttons (red, yellow, blue, green, red) for ranking. At the bottom, there is a progress bar showing '16 % izpolnjenost'.

03 IZBOLJŠANJE SEZNAMA PREDLAGANIH POKLICEV

Seznam predlaganih poklicev lahko izboljšate tako, da odgovorite na preostala vprašanja.

Kliknite na **'O meni'**.

Več vprašanj o vrednotenju poklicev: Odgovorite na več vprašanj o svojih delovnih interesih.

Zdravstvene zahteve: Označite morebitne zdravstvene težave, ki lahko vplivajo na delovne aktivnosti. Če izberete določeno zdravstveno težavo, vam bo program vseeno predlagal vse poklice, ki bi bili za vas primerni na osnovi interesa in vas hkrati opozoril, da vam omenjena zdravstvena težava lahko poslabša zdravstveno stanje.

The screenshot shows the 'Zdravstvene omejitve' (Health Restrictions) page. It has a blue header with the title 'Izberite T za več informacij o vsebinih.' Below the header, there is a 'Dokončajte' section with buttons for 'Več vprašanj', 'Odgovorite na vprašanja o veščinah', 'Preglejte raven', 'Preglejte odgovore', and 'Preglejte zdravstvene zahteve'. The main content area is divided into two sections: 'Izberite tisto zdravstveno omejitev, ki vpliva na vaše vsakdanje življenje.' and 'Veliko ljudi potrebuje očala ali kontaktne leče za izboljšanje vida. Če imate primerno lahko brez težav upravljate vsakodnevne odgovornosti kot so: na primer branje, gledanje televizije ali skeniranje k blazinam.' Below the sections, there is a list of health restrictions with checkboxes and a 'Preglejte' button. The restrictions include: 'Nimam navedenih zdravstvenih težav', 'Sluh', 'Govor', 'Uporaba rok', 'Stanje ali hiša', 'Telesna moč in vitalnost', 'Zaznavanje barv', and 'Vid - Očala za korekcijo vida'.

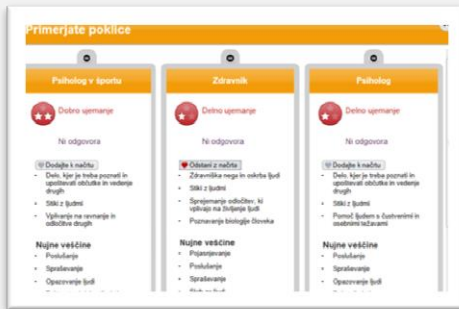
04 RAZISKOVANJE POKLICEV

Kam in kako vam pomaga z informacijami o različnih poklicih. Kliknete zavihek **'MOJI POKLICI'**, kjer imate naslednje možnosti:

Predlogi: seznam poklicev, ki se najbolj ujemajo z vašimi odgovori.


A-Ž: abecedni seznam vseh poklicev kot pomoč pri iskanju.

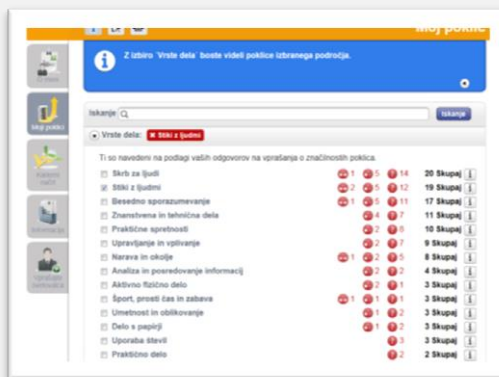
Primerjajte poklice: Primerjate lahko podatke za največ tri izbrane poklice. Uporabite gumb **'Dodajte v primerjavo'** za poklic, ki vas zanima.



S pomočjo ikone **'Iskanje'** lahko poiščete poklice, ki vas zanimajo. Poklice lahko razporedite glede na **'Vrsta dela'**. Ne pozabite počistiti filtrov,

ko začnete novo iskanje.

Nasvet: Kjerkoli v programu Kam in kako lahko kliknete na ikono srce , če želite poklic dodati k svojem kariernemu načrtu.



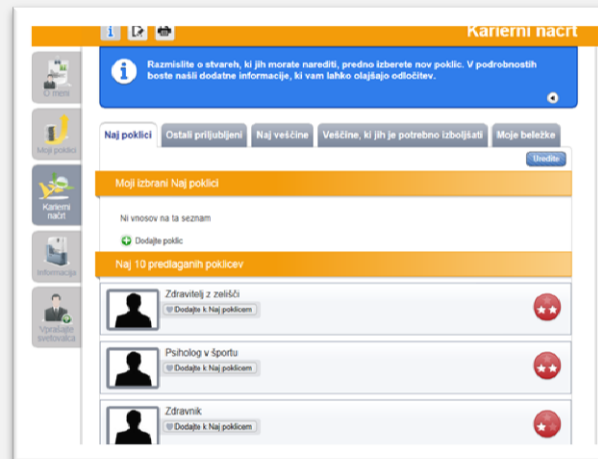
05 KARIERNI NAČRT

Priljubljeni in izbrani poklici se prikažejo v vašem kariernem načrtu.

Naj poklici: Tu boste našli poklice, ki ste jih dodali k svojem kariernem načrtu in najbolj ustrezne poklice, ki jih je na osnovi vaših odgovorov predlagal program Kam in kako.

Ostali priljubljeni: Tu boste našli članke, učne programe in organizacije, ki ste jih dodali kot priljubljene.

Moje beležke: To je seznam vseh zabeležk, ki ste jih vpisali med uporabo programa Kam in kako. Svoje beležke lahko pregledate in po potrebi uredite.



06 INFORMACIJA

Na zavihku **'INFORMACIJA'** boste našli več informacij o izobraževanju in usposabljanju v Sloveniji.

07 VPRAŠAJTE SVETOVALCA

Če boste potrebovali pomoč pri uporabi programa Kam in Kako ali kakršno koli pomoč pri razlagi seznama predlaganih poklicev, uporabite to možnost in **pošljite sporočilo svetovalcu**.

Upamo, da vam bo program Kam in kako pomagal pri načrtovanju vaše kariere.